



TÜRK EĞİTİM DERNEĞİ

ÖLÇME VE DEĞERLENDİRME MÜDÜRLÜĞÜ

2022-2023 EĞİTİM ÖĞRETİM YILI

TED OKULLARI GİRİŞ/BURSLULUK SINAVI

ONLİNE BAŞVURU SİSTEMİ ÖĞRENCİ REHBERİ

ANKARA-2022


Değerli Öğrencimiz;

TED Okulları Giriş/Bursluluk Sınavı (TOGS) uygulaması için Aday öğrencilerimizin online başvuru yapacakları "basvuruted" sayfasının (<https://basvuruted.k12net.com/>) sorunsuz bir şekilde kullanılabilmesi için ilgili "**Öğrenci Rehberi**" hazırlanmıştır.

TED Okulları Giriş/Bursluluk Sınavı (TOGS) uygulamasına kayıt yapmak için izlenmesi gereken adımlar aşağıda belirtilmiştir.

Adım_1:

Başvuru sayfasına (<https://basvuruted.k12net.com/>) giriş yapınız. Sınav başvurusu yapmak istediğiniz TED Okulunun web sayfasından başvuru ekranına yönlendirme bulunmaktadır.



basvuruted.k12net.com


Öğrenci TC kimlik numaranız ile sisteme giriş yapınız. Daha önceden sistemde kayıtlı hesabınız yok ise Kayıt Ol sayfasına yönlendirileceksiniz.

Öğrenci TC Kimlik Numarası İleri

Öğrenci T.C. Kimlik Numarası ile sisteme girilmelidir. Giriş yapıldıktan sonra sırasıyla aşağıdaki adımlar izlenmelidir.


Adım 2.

Başvuru yapmak istediğiniz TED okulunun bulunduğu ili seçiniz.



The screenshot shows the TED application form. At the top is the TED logo, which features a red flame above a yellow crescent moon and stars, with the text "TÜRK EĞİTİM DERNEĞİ" below it. Below the logo is a purple banner with the text "Aşağıdaki bilgileri dikkatlice okuyup doldurunuz. Kırmızı Alanlar Zorunludur!". The form is divided into three sections: "1-Sınav Oturumları", "2-Öğrenci/Veli Bilgileri", and "3-Onay". The "1-Sınav Oturumları" section is active, showing a dropdown menu for "il" (Province) with "Seçiniz" (Select) as the current selection. Below the dropdown is the text "Sınavı gireceğiniz ili seçiniz." (Select the province where you will take the exam.). A green button labeled "Öğrenci/Veli Bilgileri →" (Student/Parent Information) is visible below the dropdown. At the bottom, there is a red note: "Kırmızı ile işaretli alanları doldurunuz." (Fill in the fields marked with red).

Sonra okulu seçiniz.



The screenshot shows the TED application form. At the top is the TED logo, which features a red flame above a yellow crescent moon and stars, with the text "TÜRK EĞİTİM DERNEĞİ" below it. Below the logo is a purple banner with the text "Aşağıdaki bilgileri dikkatlice okuyup doldurunuz. Kırmızı Alanlar Zorunludur!". The form is divided into three sections: "1-Sınav Oturumları", "2-Öğrenci/Veli Bilgileri", and "3-Onay". The "2-Öğrenci/Veli Bilgileri" section is active, showing two dropdown menus: "il" (Province) with "İstanbul" (Istanbul) as the current selection, and "Okul" (School) with "Seçiniz" (Select) as the current selection. Below the "Okul" dropdown is the text "Sınavı gireceğiniz okulu seçiniz." (Select the school where you will take the exam.). A green button labeled "Öğrenci/Veli Bilgileri →" (Student/Parent Information) is visible below the dropdowns. At the bottom, there is a red note: "Kırmızı ile işaretli alanları doldurunuz." (Fill in the fields marked with red).

Adım 3.

1-Sınav Oturumları sekmesindeki yer alan bilgileri eksiksizce tamamladıktan sonra, **Şimdiki sınıf seviyenize** uygun sınav adı, saati ve tarihi oluşacaktır. Oluşan sınav bilgilerini kontrol edip seçim işlemi yapınız.

(Aşağıdaki görselde yer alan bilgiler örnek olması adına paylaşılmıştır.)

Aşağıdaki bilgileri dikkatlice doldurarak yeni bir hesap oluşturunuz. Eğer K12NET hesabınız varsa tekrar hesap oluşturmayınız.

1-Sınav Oturumları **2-Öğrenci/Veli Bilgileri** **3-Onay**

İl

Okul

Şimdiki Sınıf Seviyesi 04

Şimdiki Okulunuz Devlet Okulu

Bizi nereden duyduunuz Seçiniz

12_Ocak_TED OKULLARI GİRİŞ SINAVI_4.Sınıf,
TOGS_Lise

Sınav Tarihi	12 Ocak 2020 Pazar
Sınav Saati	13.30
Son Kayıt Tarihi	12 Ocak 2020 Pazar

Seçili ✓

Öğrenci/Veli Bilgileri →

Adım 4.

Öğrenci/Veli Bilgileri sekmesindeki yer alan bilgileri eksiksizce tamamlayınız, KVKK metnini okuduktan sonra **“KVKK metnini okudum ve onaylıyorum”** işaretleyiniz”. **3-Onay** yazan kısma / sağdaki ok işaretine ya da Onay kutucuğuna tıklanarak diğer sekmeye geçiniz.

Tamamlanması istenene bilgiler kırmızı renk bir çerçeve ile belirtilmiş ise ilgili alanların doldurulmasının zorunlu olduğunu anlaşılmalıdır.

(Aşağıdaki görselde yer alan bilgiler örnek olması adına paylaşılmıştır.)



Aşağıdaki bilgileri dikkatlice okuyup doldurunuz. Kırmızı Alanlar Zorunludur!

← Geri

1-Sınav Oturumları

2-Öğrenci/Veli Bilgileri

3-Onay

→ İleri

Öğrenci

TC Kimlik 43993220710

Adı

Demo

Soyadı

Öğrenci

Cep Tel

+90 553 055 55 55

e-Posta

demo@demo.com

Doğum Tarihi

gg. aa. yyyy



Veli

Adı

AD

Soyadı

SOYAD

Yakınlık Türü

Seçiniz

TC Kimlik

Cep Tel

+90 555 555 55 55

e-Posta

demo_1@demo.com

[KVKK Metni](#)



KVKK Metnini Okudum ve Onaylıyorum


Onay →

Kırmızı ile işaretli alanları doldurunuz.

Adım 5.

“Sınav kaydınız başarıyla oluşturuldu.” uyarısından sonra **Giriş Belgesi Yazdır** butonuna basarak ilgili sınav için giriş belgesini yazdırabilirsiniz.

(Aşağıdaki görselde yer alan bilgiler örnek olması adına paylaşılmıştır.)



The screenshot displays the logo of the Turkish Education Association (TED) at the top, featuring a circular emblem with a red flame, a yellow crescent moon, and a blue background with white stars. Below the logo, a green notification bar states "Sınav kaydınız başarıyla oluşturuldu." (Your exam registration was successfully created). The main content area is a yellow box with the following details:

12_Ocak_TED OKULLARI GİRİŞ SINAVI_4.Sınıf, TOGS_Lise	
Sınav Tarihi	12 Ocak 2020 Pazar
Sınav Saati	13:30
Son Kayıt Tarihi	12 Ocak 2020 Pazar
Kayıtlı	✓
Giriş Belgesi Yazdır	

At the bottom of the yellow box, there are two buttons: "Ana Sayfa" (Home) and "Başa Dön" (Back to Top).

Giriş Belgesi



NGXA.887A.15

TC KİMLİK NO :

KULLANICI ADI :

ADI SOYADI :

KULLANICI ŞİFRESİ :

SINAV TARİHİ	SINAV SAATİ	SALON NO	SIRA NO
9 Ocak 2022 Pazar	09:00	1a-01	1

OKUL ADI	SINAV ADI	SINAV SEVİYESİ
	TED Okulları Giriş Sınavı_4.Sınıf_TO GS_1, TOGS	04

SINAV ADRESİ / SİSTEME GİRİŞ ADRESİ

*Sınav başvuru kılavuzu ve güncel duyurular için lütfen okulumuz web sayfasını takip ediniz.